

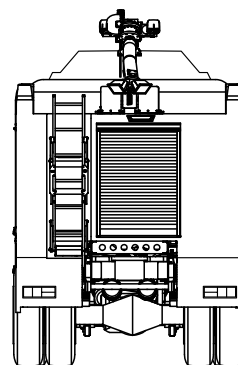
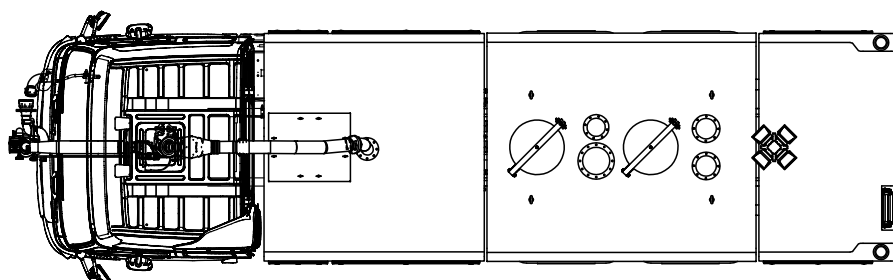
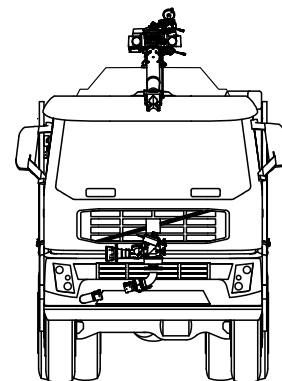
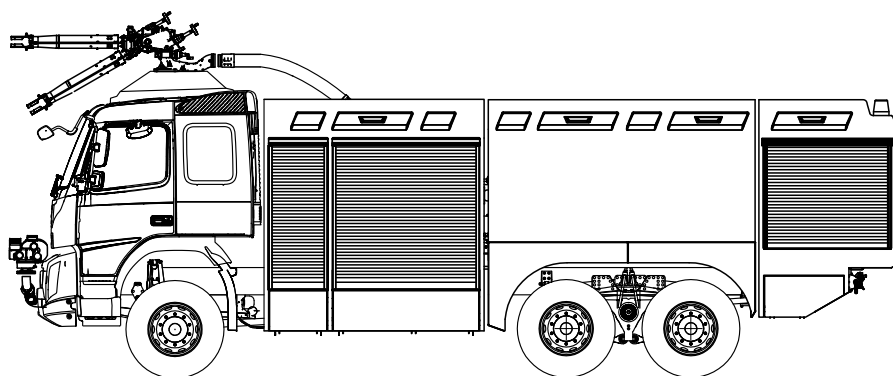


|  |   |  |
|--|---|--|
| <b>PODWOZIE / CHASSIS</b>                                      | typ / type<br>moc max. / max. power<br>skrzynia biegów / gearbox<br>napęd (rozstaw osi) / drive (wheelbase)<br>zawieszenie / suspension | Volvo FMX<br>540 KM (397 kW) / 540 HP (397 kW)<br>automatyczna / automatic<br>6x6 (4300 mm)<br>przód i tył: mechaniczne, wzmacnione / front and rear: mechanical, reinforced |
| <b>KABINA / CAB</b>  | typ / type  | jednomodułowa, dwudrzwiowa / one-piece, 2-door   |
| <b>ZABUDOWA / SUPERSTRUCTURE</b>                               | materiał / material<br>liczba skrytek / number of lockers   | aluminium / aluminum<br>5 (2+2+1)  |
| <b>ZBIORNIKI / TANKS</b>                                       | woda / water<br>środek pianotwórczy / foam<br>proszek / powder  | 7500 l<br>750 l<br>250 kg  |
| <b>AUTOPOMPA / TRUCK-MOUNTED PUMP</b>                          | typ / type<br>wydajność / output  | Ruberg R2-280, Ruberg R40<br>6000 l/min - 10 bar, 400 l/min - 40 bar   |
| <b>DOZOWNIK / PROPORTIONER</b>                                 | rodzaj / type   | automatyczny / automatic   |
| <b>GŁÓWNY PANEL STEROWANIA / MAIN CONTROL PANEL</b>            | rodzaj / type   | umieszczony w kabinie pojazdu / located in the vehicle's cab   |
| <b>LINIA SZYBKIEGO NATARCIA / RAPID INTERVENTION HOSE REEL</b> | rodzaj / type   | wysokociśnieniowa, wąż 60 m, wyprowadzona z lewej strony / high pressure, hose 60 m, guided on left side   |
| <b>DZIAŁKO WODNO-PIANOWE / WATER-FOAM MONITOR</b>              | rodzaj / type<br>wydajność / output<br>typ / type<br>wydajność / delivery   | działko zderzakowe / bumper monitor<br>2000 l/min<br>działko dachowe / roof monitor<br>5000 l/min  |
| <b>INSTALACJA ZRASZACZOWA / SPRINKLER SYSTEM</b>               | rodzaj / type   | 6 szt. (2 szt. przed przednią osią, 4 szt. po bokach) / 6 pcs. (2 pcs. before the front axle, of 4 pcs. on the sides)  |
| <b>MASZT OŚWIETLENIOWY / LIGHT MAST</b>                        | rodzaj / type   | pneumatyczny, teleskopowy, 2xLED / pneumatic, telescopic, 2xLED  |
| <b>MASA / MASS</b>   | DMC / GVW   | ~ 26 000 kg  |
| <b>WYMIARY / DIMENSIONS</b>                                    | [dł. x szer. x wys.] / [L x W x H]  | 10 000 mm x 2550 mm x 3865 mm  |

Powyższe parametry należy traktować jako orientacyjne. Dokładna kompletacja wykonywana jest na podstawie wymagań użytkownika.  
The parameters mentioned above should be treated as approximate. A detailed specification is prepared on the basis of a user's requirements.



# CIĘŻKI LOTNISKOWY SAMOCHÓD RATOWNICZO-GAŚNICZY HEAVY AIRPORT CRASH TENDER



ISO 9001:2008

WYDANE PRZEZ BUREAU VERITAS CERTIFICATION, CO OZNACZA, ŻE PRACUJEMY ZGODNIE Z POWYŻSZYMI STANDARDAMI.  
ISSUED BY BUREAU VERITAS CERTIFICATION, CONFIRMING THAT WE WORK IN ACCORDANCE WITH THE ABOVE STANDARDS.

ISO 9001

BUREAU VERITAS  
Certification



ISO 14001:2004

WYDANE PRZEZ BUREAU VERITAS CERTIFICATION, CO OZNACZA, ŻE PRACUJEMY ZGODNIE Z POWYŻSZYMI STANDARDAMI.  
ISSUED BY BUREAU VERITAS CERTIFICATION, CONFIRMING THAT WE WORK IN ACCORDANCE WITH THE ABOVE STANDARDS.

ISO 14001

BUREAU VERITAS  
Certification



[www.facebook.com/isswawrzaszek](https://www.facebook.com/isswawrzaszek)

GRUPA WISS / WISS GROUP

WISS

POLSKA /  
POLAND  
43-300 Bielsko-Biała,  
ul. Leszczyńska 22  
tel. +48 33 82 70 800  
biuro@wiss.com.pl  
www.wiss.com.pl

F. M. „Bumar - Koszalin”

POLSKA /  
POLAND  
75-842 Koszalin,  
ul. Lechicka 51  
tel. +48 94 342 20 35+39  
info@bumar.pl  
www.bumar.pl

W. RUBERG AB

SZWECJA /  
SWEDEN  
289 73 IMMELN,  
Skarviksvägen 13  
tel. +46 44 20 27 50  
info@ruberger.se  
www.ruberger.se

Thoma WISS

NIEMCY /  
GERMANY  
Im Maria Sand 1  
D-79336 Herbolzheim  
Tel: +49 7643 / 933 69 - 0  
info@thoma-wiss.de  
www.thoma-wiss.de

WISS CZECH, s.r.o.

CZECHY /  
CZECH REPUBLIC  
763 63 Halenkovice:  
Halenkovice č.p. 10,  
tel. +420 608 180 668  
office@wiss.cz  
www.wiss.cz